


PPDB SD NU-1 TRATE GRESIK DIBUKA PADA

Tanggal : 18 Oktober - 20 November 2021

CARA MELAKUKAN PENDAFTARAN ONLINE MELALUI SMARTPHONE (HP android / ios)

Persiapan : Pastikan koneksi internet stabil, siapkan KK orangtua calon siswa digunakan untuk mengisi data pada formulir pendaftaran online

1



Masuk ke website **ppdb.sdnu1gresik.sch.id** atau klik link tersebut

2



Klik "Daftar Baru"

3



Isi Formulir online Sesuai NIK dan Nama Anak (calon siswa) pada KK orangtua

4



Selesai mengisi Formulir online Klik "Simpan"

5



Catat atau Screenshot Nomor registrasi (nomor daftar online) Anda

6



Melakukan pembayaran Transfer sesuai petunjuk cara pembayaran

7



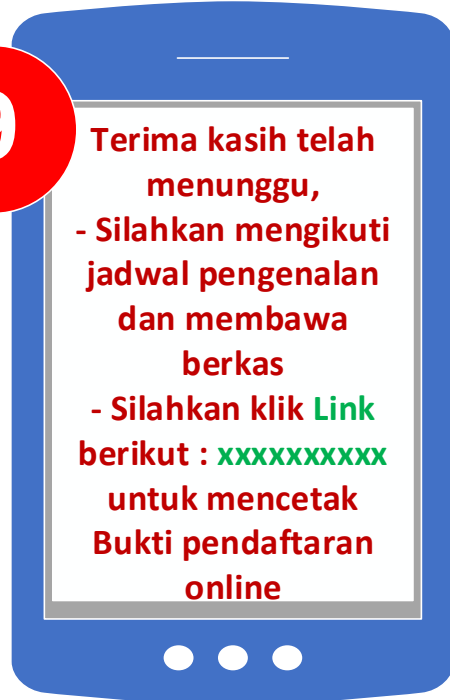
Konfirmasi ke No.WA. Panitia, dengan cara klik no.WA. Panitia, mem-foto bukti pembayaran dan Kirimkan ke no.WA. Panitia

8



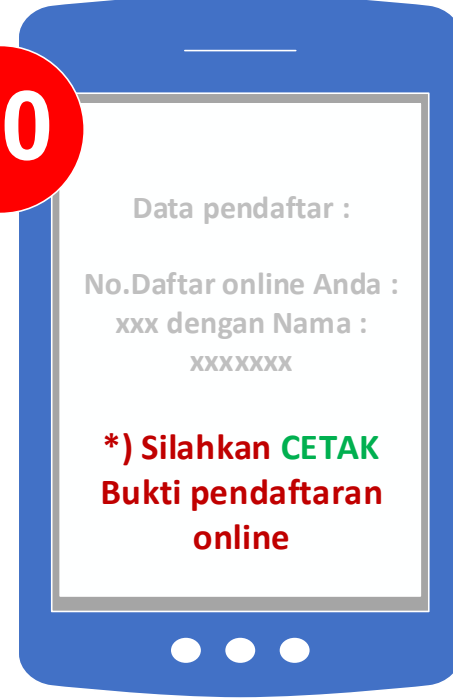
Menunggu pemberitahuan Validasi pendaftaran Melalui no.WA yang aktif

9



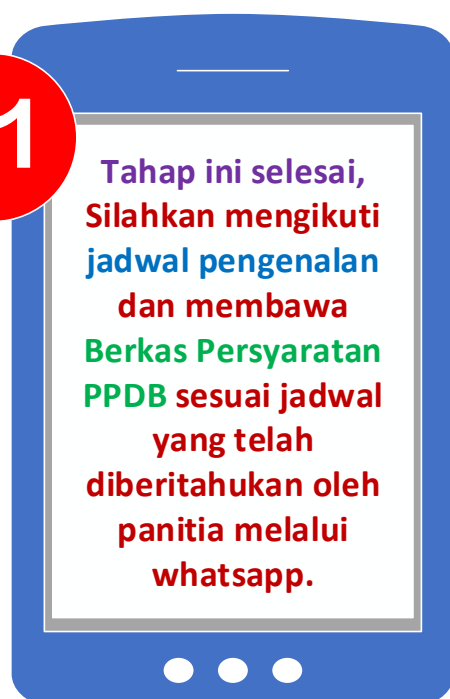
Mendapatkan pemberitahuan Melalui no.WA panitia, Ikuti petunjuk selanjutnya Dan klik link untuk mencetak

10



Mencetak Bukti pendaftaran PPDB online Jika kesulitan mencetak, Silahkan Simpan file tersebut

11



Tahap ini Selesai, Menuju tahap berikut

12



Silahkan mengikuti jadwal pengenalan dan membawa Berkas Persyaratan PPDB sesuai jadwal yang telah diberitahukan oleh panitia melalui whatsapp.

Berkas Persyaratan PPDB:

1. Bukti transfer pembayaran form pendaftaran,
2. Formulir Bukti pendaftaran PPDB online,
3. Pas Foto Anak ukuran 3x4 = 2 lembar,
4. Fotocopy KK = 1 lembar,
5. Fotocopy Akta Lahir = 1 lembar,
6. Surat keterangan asal TK / RA = 1 lembar,
7. Surat keterangan Jilid TPQ = 1 lembar.